



## Ψυκτικοί θάλαμοι Γερμανίας

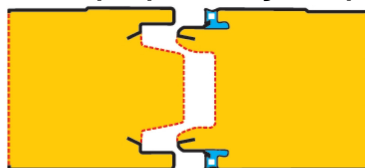
Η American Motors εδρεύει στην Βι.Πε. Κρουονερίου Αττικής (8.000 m<sup>2</sup> βιομηχανικοί χώροι) και αντιπροσωπεύει από το 1983 τους γερμανικούς θαλάμους του οίκου **ems - ThyssenKrupp**, ενός εκ των μεγαλύτερων βιομηχανικών ομίλων της Ευρώπης.

Τα πάνελ των ψυκτικών θαλάμων διακρίνονται:

- Από τα **τρία θερμικά φράγματα** που διαθέτουν στις πλευρές σύνδεσης για να συγκρατούν την παραγόμενη ενέργεια (ψύξη).
- Το ΗΚΡ - HohlKammerProfil που ενσωματώνεται στα πάνελ υπό μορφή διαμήκους φλάντζας για να **σφραγίζει αεροστεγώς** τις συνδέσεις (εσωτερικά - εξωτερικά) και καλύπτει τους αρμούς, εξαφανίζοντας τα αυλάκια.
- Την πολυουρεθάνη της **Bayer** (πυρήνας της μόνωσης) όπου οι αναλογίες και οι μίξεις των υλικών είναι κατά DIN απρόσβλητη από την υγρασία με την πάροδο πολλών ετών (**διατήρηση μονωτικής ικανότητας**).

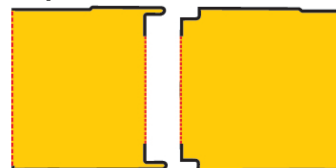
### Πάνελ με δυναμικές συνδέσεις

ειδικό για ψυκτικούς θαλάμους



Η τέχνη της οικονομίας

### Κτιριακό πάνελ FLAT

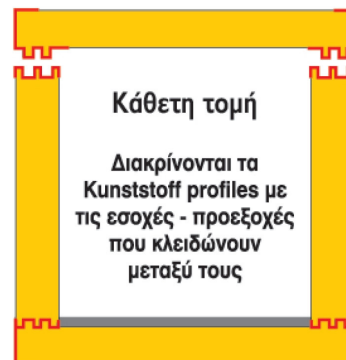


Δεν διασφαλίζει την παραγόμενη ενέργεια-ψύξη.

Οι θάλαμοι και τα πάνελ **ems - ThyssenKrupp** κατασκευάζονται με προδιαγραφές του Πολυτεχνείου Βερολίνου **κατά DIN**, γερμανικά **χαλυβδοελάσματα Thyssen**, γερμανική **πολυουρεθάνη Bayer**, προσφέρουν μεγαλύτερο ωφέλιμο όγκο και αποτελούν το Νο. 1 σε πωλήσεις στις χώρες της Ε.Ε. για την ποιότητα, την οικονομία και τη διάρκεια ζωής.

Πλεονεκτήματα Γερμανικών θαλάμων:

- **Γρήγορη συναρμολόγηση** (ενός μεσαίου θαλάμου διαστάσεων κατά μέσο όρο 3,00X2,50X2,50m (ύψος) σε **1,5 ώρα** περίπου) γιατί όλοι οι θάλαμοι στην εταιρεία μας συναρμολογούνται, δένονται, δοκιμάζονται και κατόπιν φορτώνονται για τον παραλήπτη.
- **Δεν χρειάζεται προσθήκη μονωτικών υλικών** στις ενώσεις των πάνελ (όπως σιλικόνη ή αφρός πολυουρεθάνης).
- Μηδαμινές θερμικές απώλειες και μεγάλη **οικονομία** ηλεκτρικής ενέργειας.
- Εξασφαλίζονται οι **προδιαγραφές Υγιεινής τροφίμων HACCP**.
- Δεν υπάρχουν αρμοί και αυλάκια που συγκεντρώνουν μικρόβια σαλμονέλας, μύκητες κ.λπ.
- Διαστάσεις ακριβώς **στα μέτρα** του πελάτη και προσαρμοσμένες στις ιδιαιτερότητες του χώρου του.



## Πόρτες ψυκτικών θαλάμων



Η πόρτα ως βασικό στοιχείο της δομής και της λειτουργικότητας του ψυκτικού θαλάμου προσαρμόζεται τέλεια, κλείνει ερμητικά και συμβάλλει σημαντικά στη σταθερή διατήρηση της θερμοκρασίας του.



Νέα πόρτα με καμπύλα τελειώματα

Τρία κουμπώματα και περισσότεροι μεντεσέδες για τις πόρτες μεγάλων διαστάσεων

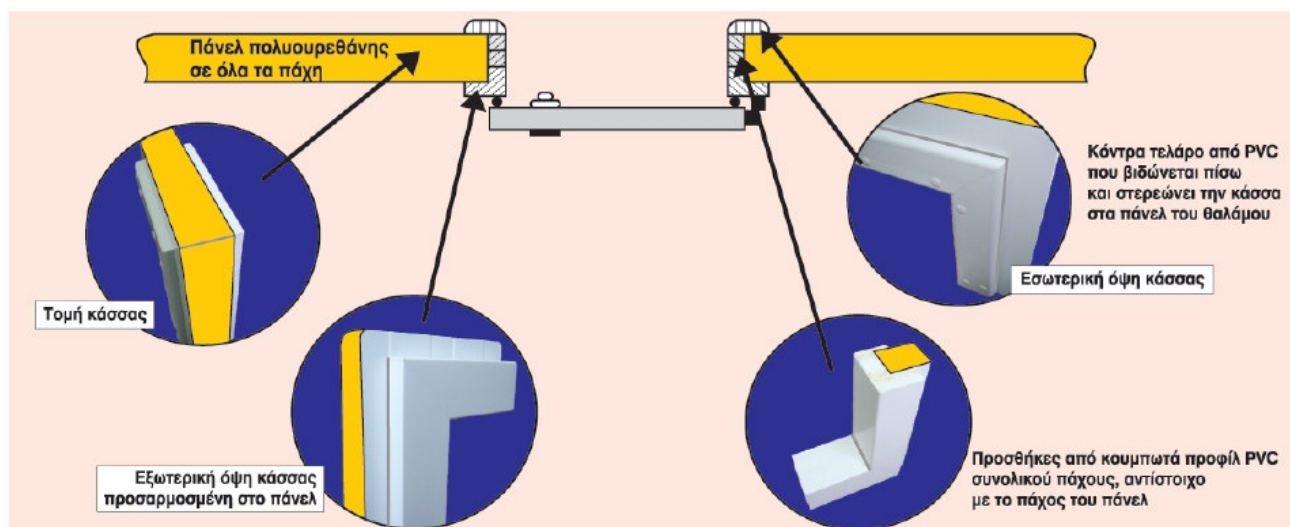
Τεχνικά χαρακτηριστικά πορτών AMP (χωρίς extra χρέωση):

- Επενδύονται με χαλυβδόφυλλα Γερμανίας πάχους 0,6 mm με **πλαστικοποίηση** πάχους 200 μm
- Επιλογή διαστάσεων ακριβώς **στα μέτρα** του πελάτη.
- **Γρήγορη παράδοση.**
- Διατίθενται σε διάφορα **χρώματα** και με **μπάρες προστασίας** από τα χτυπήματα.
- Όλες οι ανοιγόμενες πόρτες φέρουν **κλειδαριά ασφαλείας.**
- Προσθήκες κάσσας όσο και το πάχος του πάνελ και κόντρα κάσσα για εύκολη **τοποθέτηση σε 5' λεπτά**, σύμφωνα με τις **προδιαγραφές HACCP**. (σύστημα CPR).

### Λεπτομέρειες κατασκευής



### ΛΕΠΤΟΜΕΡΕΙΑ ΠΡΟΣΑΡΜΟΓΗΣ ΚΑΣΣΑΣ ΚΑΙ ΠΟΡΤΑΣ ΣΤΟΝ ΨΥΚΤΙΚΟ ΘΑΛΑΜΟ



Για περισσότερες πληροφορίες επισκεφθείτε το [www.ampilalis.gr](http://www.ampilalis.gr) ή καλέστε στο 210-6220100